



Adresse de facturation:

Société: _____

Rue: _____

Lieu: _____ NPA: _____

E-Mail: _____

Fon: _____ Fax: _____



Adresse de livraison

Société: _____

Rue: _____

Lieu: _____ NPA: _____

E-Mail: _____

Fon: _____ Fax: _____

Date de commande: _____

Commission: _____

No de commande de Sunrise Medical: _____

- Commande
- Devis
- 

- = Standard
- = Option avec supplément
- = Option sans supplément

Garantie

Selon nos conditions générales

Délai de livraison au revendeur

15 jours ouvrables (pas valable pour B4M)

Fax service clientèle: 031 958 3848

Charge tolérée jusqu'à: 113 kg

Poids de l'utilisateur: kg

Position tarifaire de l'assurance sociale: 540000

Toutes les mesures en cm, mesures arrondies ± 1 cm

Sous réserve de modifications techniques et de fautes d'impression

Prix de base CHF 3389 sans TVA

prix de vente recommandé

Dimensions

| | |
|---|------|
| <input type="radio"/> QUICKIE GP sa, Prix de base | 3389 |
| <input type="radio"/> Fixations pour le transport handicapés montées/marquées | Std |

Largeur du siège en cm

| | 35 | 37.5 | 40 | 42.5 | 45 | 47.5 | 50 |
|------|-----------------------|-----------------------|-----------------------|-----------------------|-----------------------|-----------------------|-----------------------|
| 35.0 | <input type="radio"/> | <input type="radio"/> | <input type="radio"/> | <input type="radio"/> | <input type="radio"/> | <input type="radio"/> | <input type="radio"/> |
| 37.5 | <input type="radio"/> | <input type="radio"/> | <input type="radio"/> | <input type="radio"/> | <input type="radio"/> | <input type="radio"/> | <input type="radio"/> |
| 40.0 | <input type="radio"/> | <input type="radio"/> | <input type="radio"/> | <input type="radio"/> | <input type="radio"/> | <input type="radio"/> | <input type="radio"/> |
| 42.5 | <input type="radio"/> | <input type="radio"/> | <input type="radio"/> | <input type="radio"/> | <input type="radio"/> | <input type="radio"/> | <input type="radio"/> |
| 45.0 | <input type="radio"/> | <input type="radio"/> | <input type="radio"/> | <input type="radio"/> | <input type="radio"/> | <input type="radio"/> | <input type="radio"/> |

Prière de tenir compte des procédés de mesures: voir au verso

Toutes les mesures en cm, sans coussin
mesures arrondies ± 1cm

Hauteur du siège avant

| | | roues avant dans la fourche en bas | | 46.0 | 47.5 | 48.0 | 48.5 | 49.5 | 50.5 | 51.0 | 51.5 | 52.0 | 53.0 | 53.5 | 54.5 | 55.5 | 57.0 | |
|-------------|----|-------------------------------------|--------------------------|-----------------------|-----------------------|-----------------------|-----------------------|-----------------------|-----------------------|-----------------------|-----------------------|------|-----------------------|------|-----------------------|-----------------------|------|--|
| | | roues avant dans la fourche en haut | | 43.5 | 45.0 | 45.5 | 45.5 | 47.0 | 47.5 | 48.5 | 49.0 | 49.0 | 50.5 | 51.0 | 52.0 | 53.0 | 54.5 | |
| | | Fourche de roue | | | | | | | | | | | | | | | | |
| Roues avant | 5" | 5 1/4" | Standard | <input type="radio"/> | | | | | | | | | | | | | | |
| | | | 3/4" Goujons pivotants | | | <input type="radio"/> | | | | | | | | | | | | |
| | | | 1 1/2" Goujons pivotants | | | | <input type="radio"/> | | | | | | | | | | | |
| | 6" | 6" | Standard | | | | <input type="radio"/> | | | | | | | | | | | |
| | | | 3/4" Goujons pivotants | | | | | <input type="radio"/> | | | | | | | | | | |
| | | | 1 1/2" Goujons pivotants | | | | | | <input type="radio"/> | | | | | | | | | |
| 7" | 7" | Standard | | | | | | | <input type="radio"/> | | | | | | | | | |
| | | 3/4" Goujons pivotants | | | | | | | | | <input type="radio"/> | | | | | | | |
| | | 1 1/2" Goujons pivotants | | | | | | | | | | | <input type="radio"/> | | | | | |
| Roues avant | 6" | 5 1/4" | Standard | | <input type="radio"/> | | | | | | | | | | | | | |
| | | | 3/4" Goujons pivotants | | | | <input type="radio"/> | | | | | | | | | | | |
| | | | 1 1/2" Goujons pivotants | | | | | <input type="radio"/> | | | | | | | | | | |
| | 7" | 6" | Standard | | | | | <input type="radio"/> | | | | | | | | | | |
| | | | 3/4" Goujons pivotants | | | | | | <input type="radio"/> | | | | | | | | | |
| | | | 1 1/2" Goujons pivotants | | | | | | | <input type="radio"/> | | | | | | | | |
| 7" | 7" | Standard | | | | | | | | | | | <input type="radio"/> | | | | | |
| | | 3/4" Goujons pivotants | | | | | | | | | | | | | <input type="radio"/> | | | |
| | | 1 1/2" Goujons pivotants | | | | | | | | | | | | | | <input type="radio"/> | | |

Depuis l'usine, la fourche est placée en position haute

Hauteur du siège arrière avec plaque de fixation

| | en bas | 42 | 44 | 47 |
|----------------|---------|-----------------------|-----------------------|-----------------------|
| | moyen | 40 | 42 | 45 |
| | en haut | 39 | 41 | 44 |
| Roues arrières | 22" | <input type="radio"/> | | |
| | 24" | | <input type="radio"/> | |
| | 26" | | | <input type="radio"/> |

Depuis l'usine, la fourche est placée en position haute

Prière de tenir compte des procédés de mesures

Les informations suivantes sont le résultat de plusieurs années de pratique.

Des différences peuvent toutefois survenir dans certains cas!

La largeur du siège (LS)

a) pour l'utilisateur:

entre le bassin et les protège vêtements, laissez la place pour une main tenue à la verticale (env. 1-2 cm en tout).

b) sur la chaise:

d'un bord extérieur à l'autre du croisillon

La profondeur du siège (PS)

a) pour l'utilisateur:

pour une position à angle droit: depuis l'avant de la toile au creux du genou, laissez la place pour 2-3 largeurs de doigts (env. 3-6 cm). Attention aux toiles adaptables.

b) sur la chaise:

du tube de dossier à l'extrémité avant de la toile

La hauteur du dossier (HD)

a) pour l'utilisateur:

mesure (coussin inclus) depuis la surface du siège jusqu'à la partie inférieure de l'omoplate (avec un intervalle max. d'une largeur de pouce (1-2 cm)). **Attention!** La hauteur du dossier est définie en fonction du degré de gravité du handicap.

b) sur la chaise:

de la partie supérieure du croisillon à la partie supérieure de la toile de dossier.
Remarque: la stabilité d'assise de l'utilisateur a une grande influence sur la hauteur du dossier et peut donc être très variable.

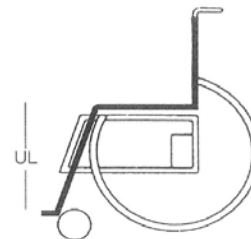
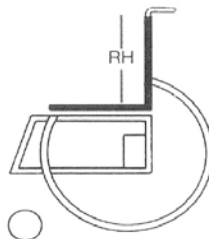
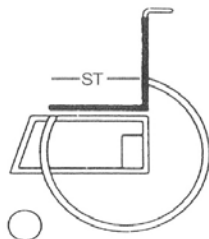
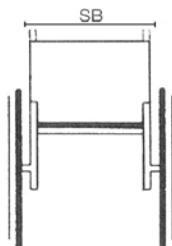
La longueur des jambes (LJ)

a) pour l'utilisateur:

pour un genou à angle 90°: depuis le creux du genou à la semelle des souliers (tenir éventuellement compte des appareils de soutien).

b) sur la chaise:

de la surface du siège au bord supérieur du repose-pieds
Observation: fermeté du coussin



Hauteur du siège avant

| Longueur de fourche | 5 1/4" Fourche de roue | | 6" Fourche de roue | | 7" Fourche de roue | |
|--------------------------|------------------------|---------|--------------------|---------|--------------------|---------|
| | en bas | en haut | en bas | en haut | en bas | en haut |
| Grandeurs de roues avant | | | | | | |
| 5" Polyuréthane | 46.0 | 43.5 | 48.5 | 45.5 | 51.0 | 48.5 |
| 6" Poly / pneumatique | 47.5 | 45.0 | 49.5 | 47.0 | 53.5 | 51.0 |



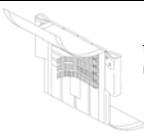
Hauteur du siège arrière

| Roues arrière | Position de plaque de fixation | | |
|---------------|--------------------------------|-------|---------|
| | en bas | moyen | en haut |
| 22" | 42 | 40 | 38 |
| 24" | 44 | 42 | 40 |
| 26" | 47 | 45 | 43 |

Toutes les mesures arrondies +/- 1cm
Les données concernées sont mesurées avec une plaque de fixation et un cadre standard.

= Standard = Option sans supplément = Option avec supplément






CHF

| Siège | | | |
|---|----------------------------------|----------------------------------|---|
| Toile de siège | | | |
| <input type="radio"/> Toile de siège réglable | | | std |
| <input type="checkbox"/> Sans toile de siège | | | -50 |
| Coussin avec revêtement noir | | | |
| <input type="checkbox"/> Mousse 5 cm | 500209 | | 125 |
| <input type="radio"/> Sans coussin | | | |
| Coussin Jay | | | |
| <input type="checkbox"/> Coussin Jay Basic | 500209 | | 139 |
| Accessoires de siège | | | |
| <input type="checkbox"/> Ceinture de positionnement (137 cm) | 500111 | | 99 |
| <input type="checkbox"/> Ceinture de positionnement (163 cm) | 500111 | | 99 |
|  ceinture de positionnement | | | |
| Dossier | | | |
| Hauteur de dossier | | | |
| <input type="radio"/> Hauteur de dossier, non rabattable, sans étrier de dossier | | | |
| ajusté à | <input type="radio"/> 20 cm | <input type="radio"/> 27,5 cm | <input type="radio"/> 35 cm |
| | <input type="radio"/> 22,5 cm | <input type="radio"/> 30 cm | <input type="radio"/> 37,5 cm |
| | <input type="radio"/> 25 cm | <input type="radio"/> 32,5 cm | <input type="radio"/> 40 cm |
| <input type="radio"/> Hauteur de dossier réglable/rabattable, sans poignées intégrées. Angle de dossier réglable | | | |
| ajusté à | 27,5 - 37,5 | 32,5 - 42,5 | 37,5 - 47,5 42,5 - 52,5 |
| | <input type="radio"/> 27,5 cm | <input type="radio"/> 32,5 cm | <input type="radio"/> 37,5 cm <input type="radio"/> 42,5 cm |
| | <input type="radio"/> 30 cm | <input type="radio"/> 35 cm | <input type="radio"/> 40 cm <input type="radio"/> 45 cm |
| | <input type="radio"/> 32,5 cm | <input type="radio"/> 37,5 cm | <input type="radio"/> 42,5 cm <input type="radio"/> 47,5 cm |
| | <input type="radio"/> 35 cm | <input type="radio"/> 40 cm | <input type="radio"/> 45 cm <input type="radio"/> 50 cm |
| | <input type="radio"/> 37,5 cm | <input type="radio"/> 42,5 cm | <input type="radio"/> 47,5 cm <input type="radio"/> 52,5 cm |
| <input type="radio"/> Hauteur de dossier réglable/rabattable, avec poignées intégrées. Angle de dossier réglable | | | |
| ajusté à | 35,5 - 37,5 | 32,5 - 42,5 | 37,5 - 47,5 42,5 - 52,5 |
| | <input type="checkbox"/> 35,5 cm | <input type="checkbox"/> 32,5 cm | <input type="checkbox"/> 37,5 cm <input type="checkbox"/> 42,5 cm |
| | <input type="checkbox"/> 37,5 cm | <input type="checkbox"/> 35,5 cm | <input type="checkbox"/> 40 cm <input type="checkbox"/> 45 cm |
| | | <input type="checkbox"/> 37,5 cm | <input type="checkbox"/> 42,5 cm <input type="checkbox"/> 47,5 cm |
| | | <input type="checkbox"/> 40 cm | <input type="checkbox"/> 45 cm <input type="checkbox"/> 50 cm |
| | | <input type="checkbox"/> 42,5 cm | <input type="checkbox"/> 47,5 cm <input type="checkbox"/> 52,5 cm |
| Poignées | | | |
| <input type="checkbox"/> Poignées fixées à l'étrier du dossier | (1) | | 129 |
| <input type="checkbox"/> Poignées spéciales | (1) | | 158 |
|  Poignées fixées à l'étrier du dossier | | | |
| Toile de dossier | | | |
| <input type="radio"/> Toile de dossier standard | (2) | | std |
| <input type="checkbox"/> Toile de dossier velcro réglable | (3) | 500116 | 195 |
|  toile de dossier velcro réglable | | | |
| Dossier JAY | | | |
| voir bons de commande JAY | | | |
| <input type="checkbox"/> Sans toile de dossier | | | -50 |

(1): *seulement avec dossier rabattable*
 (2): *incompatible avec dossier à poignées intégrées*
 (3): *seulement avec dossier à poignées intégrées*

Pour plus d'informations
 visitez notre site internet
www.sunrisemedical.ch

○ = Standard ○ = Option sans supplément □ = Option avec supplément



| | | | CHF | |
|---|--------|------------|--|------------|
| Protège vêtements / accoudoirs | | | | |
| Accoudoirs | | | | |
| <input type="checkbox"/> Accoudoir grand. Garniture d'accoudoir 25cm, démontable/régl. en haut. | 500120 | 292 |   <p>Accoudoir grand</p> <p>Accoudoir courbé</p> | |
| <input type="checkbox"/> Accoudoir grand. Garniture d'accoudoir 35cm, démontable/régl. en haut. | 500120 | 292 | | |
| <input checked="" type="radio"/> Accoudoir courbé amovible/rabattable | | std | | |
| <input type="radio"/> Sans accoudoir/garniture d'accoudoir | | | | |
| Protège vêtements | | | | |
| <input type="checkbox"/> Protège vêtements en plastique, amovible, à fixer (sans suppl. de prix si aucun accoudoir courbé choisi!) | (1) | 500132 | 149 | |
| <input type="checkbox"/> Protège-habits en plastique, amovible et à fixer, avec garde-boue | (1) | 500132 | 149 | |
| Repose-pieds | | | | |
| Repose-pieds amovibles/démontables | | | | |
| <input type="radio"/> 60° | | |    <p>60°</p> <p>70°</p> <p>90°</p> | |
| <input checked="" type="radio"/> 70° | | | | std |
| <input type="radio"/> 70° V - dès largeur de siège 40cm | | | | |
| <input type="radio"/> 90° | | | | |
| <input type="checkbox"/> Repose-pieds réglable individuellement en hauteur ELR | 500109 | 390 | | |
| <input type="checkbox"/> Repose-pieds réglable individuellement en hauteur et réglage de la longueur ALR | 500109 | 606 | | |
| Palettes de repose-pieds | | | | |
| <input checked="" type="radio"/> Biparti, plastique, relevable, avec soutien talons <i>(incompatible avec repose-pieds 90°)</i> | | | std | |
| <input type="checkbox"/> Biparti, aluminium, réglable en angle et en profondeur, avec soutien talons | 500107 | 195 | | |
| <input checked="" type="radio"/> Biparti, étriers aluminium avec revêtement FoamGrip, <i>(seul. avec soutien mollet et repose-pieds 60-70°)</i> | | | | |
| <input type="checkbox"/> Monobloc, aluminium, réglable en angle et relevable <i>(seul. avec soutien mollet et repose-pieds 60-70°)</i> | 500107 | 195 | | |
| <input checked="" type="radio"/> 90°/90° monobloc, aluminium <i>(pour repose-pieds 90°)</i> | | | | |
| <input type="checkbox"/> Sans palettes de repose-pieds | | | -75 | |
| Tubes de repose-pieds | | | | |
| <input type="radio"/> Court <i>(pour repose-pieds 70°)</i> | | | | |
| <input type="radio"/> Moyen <i>(pour repose-pieds 70° V)</i> | | | | |
| <input type="radio"/> Court/Moyen (35 - 48 cm) <i>(incompatible avec repose-pieds 70° V)</i> | | | | |
| <input type="radio"/> Long (48 - 54 cm) | | | | |
| Forme du soutien mollets | | | | |
| <input type="radio"/> Plat <i>(seulement avec repose-pieds réglable individuellement ELR et ALR)</i> | | | | |
| <input type="radio"/> Préformé <i>(seulement avec repose-pieds réglable individuellement ELR)</i> | | | | |
| Accessoires | | | | |
| <input type="checkbox"/> Support pour personne amputée, gauche | 500124 | 51 | | |
| <input type="checkbox"/> Support pour personne amputée, droite | 500124 | 51 | | |

(1): incompatible avec accoudoir grand

Pour plus d'informations
visitez notre site internet
www.sunrisemedical.ch

= Standard = Option sans supplément = Option avec supplément

| | |
|--|-----|
| | CHF |
|--|-----|

| Accessoires cadres | | | |
|--|--|--------|---|
| Levier de basculement pour accompagnateur | | | |
| <input type="checkbox"/> gauche | 500113 | 49 |  Levier de basculement porte-canne |
| <input type="checkbox"/> droite | 500113 | 49 | |
| <input type="checkbox"/> Porte-canne | 500129 | 97 | |
| Roulette anti bascule à l'arrière | | | |
| <input type="checkbox"/> paire | 500101 | 135 |  Roulette anti bascule |
| Roue avant <small>(voir les hauteurs de siège possibles en page 1)</small> | | | |
| <input checked="" type="radio"/> Polyuréthane | | | std |
| <input type="radio"/> Polyuréthane en forme de V | <small>(seulement 5")</small> | | |
| <input type="radio"/> Pneumatique | <small>(seulement 6")</small> | | |
| Roue arrière <small>(voir les hauteurs de siège possibles en page 1)</small> | | | |
| <input type="radio"/> MAG matière plastique | | | |
| <input type="radio"/> Rayonnage croisé | | | |
| Protège rayons | | | |
| <input type="checkbox"/> Transparent | (1) | 500125 | 248 |
| <input type="checkbox"/> Noir | (1) | 500125 | 248 |
| <input type="checkbox"/> Space Alien | (1) (2) | 500125 | 278 |
| <input type="checkbox"/> Get Out There | (1) (2) | 500125 | 278 |
| <input type="checkbox"/> Purple Turtle | (1) (2) | 500125 | 278 |
| <input type="checkbox"/> Leopard | (1) (2) | 500125 | 278 |
| Pneus | | | |
| <input type="radio"/> Pneumatique 1 3/8" | | | |
| <input checked="" type="radio"/> Pneus haute pression 1" | <small>(incompatibles avec roues arrières 22" et roues arrières MAG)</small> | | std |
| <input type="checkbox"/> Polyuréthane | (2) | 500202 | 98 |
| Mains courantes | | | |
| <input checked="" type="radio"/> Aluminium | | | std |
| <input type="checkbox"/> Plastifiée | (1) | 500110 | 139 |
| <input type="checkbox"/> Acier chromé | (1) (3) | 500110 | 69 |
| <input type="checkbox"/> Antidérapantes FoamGrip | (1) (3) | 500110 | 390 |
| <input type="checkbox"/> Sans mains courantes | | | -50 |
| Espacement mains courantes | | | |
| <input checked="" type="radio"/> Espacement étroit | | | std |
| <input type="radio"/> Espacement long | | | |
| Plaque de fixation | | | |
| <input checked="" type="radio"/> Plaques de fixation rectangulaires, déplaçables et ajustables | | | std |
| <input type="radio"/> Plaques de fixation rectangulaires, avec fente double, déplaçables | | | |
| <input type="checkbox"/> Plaques de fixation rectangulaires, déplaçables - rallonge vers l'arrière | | 500115 | 123 |

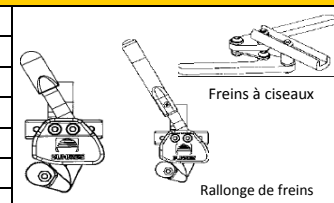
(1): incompatible avec roues arrières MAG
 (2): seulement avec 22" et 24"
 (3): incompatible avec 22"

Pour plus d'informations
 visitez notre site internet
www.sunrisemedical.ch

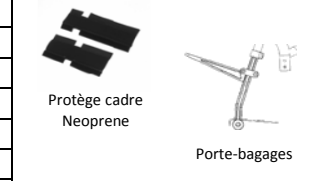
= Standard = Options sans supplément = Options avec supplément

CHF

| Freins | | |
|---|--------|-----|
| <input type="radio"/> Freins à débattement | | std |
| <input type="radio"/> Freins à ciseaux fixés à la partie inférieure du châssis | | |
| <input type="radio"/> Freins à ciseaux fixés à la partie supérieure du châssis | | |
| <input type="checkbox"/> Freins à tambours pour accompagnateur avec roue arrière 22" ou 24" | 500104 | 489 |
| <input type="radio"/> Sans freins | | |
| Accessoires freins | | |
| <input type="checkbox"/> Rallonge de freins | 500105 | 55 |



| Accessoires | | |
|---|--------|-----|
| <input type="radio"/> Trousse à outils | | |
| <input type="radio"/> Soutien mollets | | |
| <input type="checkbox"/> Pompe à air | | 18 |
| <input type="checkbox"/> Protège cadre Neoprene | | 55 |
| <input type="checkbox"/> Sac pour siège | 500206 | 57 |
| <input type="checkbox"/> Sac à dos | 500206 | 79 |
| <input type="checkbox"/> Porte-bagages | | 141 |



| Couleur du cadre | | Set de couleur (Fourche de roue/set de fixation, plaque de fixation, mains courantes) | |
|------------------|---|---|--|
| 1 | <input type="radio"/> Blanc / White (RAL 9010) | | |
| 2 | <input type="radio"/> Argent Brillant / Brillant Silver | | |
| 3 | <input type="radio"/> Argent Mat / Matt Silver | <input type="radio"/> 248 | |
| 4 | <input type="radio"/> Argent / Silver | | |
| 6 | <input type="radio"/> Jaune soleil / Sun Yellow (RAL 1018) | | |
| 7 | <input type="radio"/> Limone Brillant / Brillant Lime | | |
| 8 | <input type="radio"/> Limone Mat / Matt Lime | | |
| 14 | <input type="radio"/> Bleu / Blue | | |
| 15 | <input type="radio"/> Marine Brillant / Brillant Marine | | |
| 16 | <input type="radio"/> Marine Mat / Matt Marine | | |
| 21 | <input type="radio"/> Rouge Rubis / Red Ruby (RAL 3003) | <input type="radio"/> 248 | |
| 22 | <input type="radio"/> Rouge Brillant / Brillant Red | | |
| 23 | <input type="radio"/> Rouge Mat / Matt Red | | |
| 24 | <input type="radio"/> TuttiFrutti Orange | <input type="radio"/> 248 | |
| 26 | <input type="radio"/> Coup de Marteau Argent / Silver Texture | | |
| 27 | <input type="radio"/> Graphite Métallisé / Graphite Metalic | | |
| 28 | <input type="radio"/> Platin Métallisé / Platinum Metalic | | |
| 29 | <input type="radio"/> Noir / Black (RAL 9005) | | |

| Swiss Options | | |
|--|--------|-----|
| <input type="checkbox"/> 5" (125mm) SoftRoll | | 59 |
| <input type="checkbox"/> Remplissage Flexel pour roues avant 7x1 3/4" | 500202 | 132 |
| Les freins ne sont pas fixés à cause des marques de pression laissées par un ajustage précis | | |



Veuillez vous informer auprès de notre service clientèle pour des fauteuils roulants bâtis sur mesures



Voir aussi les bons de commande JAY pour les coussins et dossiers JAY



| | | | |
|-----------------------------------|--------------|-----|------|
| QUICKIE GP sa | Prix de base | CHF | 3389 |
| Total des options avec supplément | | CHF | |
| Emballage et frais d'expédition | | CHF | 45 |
| TVA 8% | | CHF | |
| Prix T.T.C | | CHF | |